



Cuéntame historias


Aprende a contar un cuento divertido, emocionante, entretenido y que tenga todo lo que te engancha a la lectura.

NARRADOR



- Es quien cuenta la historia. Puede ser en primera persona (yo) o tercera persona (él).

- Los hechos suceden en el pasado, en el presente o en el futuro.



TIEMPO

ESPACIO ESCENARIO



- Lugar o lugares donde se desarrollan las acciones y la historia.

- Protagonista o protagonistas y personajes secundarios. En algún momento del texto deben presentarse.



PERSONAJES

TRAMA



- Son los hechos y acciones que se cuentan en la historia.

EL CUENTO

LA RONDALLA

LA FÁBULA

LA LEYENDA

LA NOVELA

EL CÓMIC

TIPOS DE TEXTOS
REALES Y FANTÁSTICOS



@tolobv



Introducción, inicio o planteamiento

- Es la parte inicial de la historia, en la que se presentan todos los personajes y sus propósitos.
- Una buena introducción hace que el cuento tenga más sentido y esté mucho más claro para el lector de tu historia.

Frases para empezar

- Al principio...
- Hace un montón de años...
- Había una vez...
- Mira por donde que una vez...
- En un lugar muy lejano...
- En un país lejano...
- En tiempos antiguos...
- Hace muchos años...
- Vivía una vez...
- Cuentan los que lo vieron...

Frases para los conflictos

- En un momento dado...
- De repente...
- De forma inesperada o inesperadamente....
- Sin verlo venir...
- Al cabo de un tiempo las cosas cambiaron...
- Sin darse cuenta...

Desarrollo o nudo.

- Es la parte en la que se presenta el problema o el conflicto de la historia.
- Es donde se suceden, ocurren y cogen forma los hechos más importantes de nuestro cuento.

Desenlace o final

- Es ahí donde se solucionan los problemas del nudo.
- Hay que redactar un final detallado de cómo se solucionaron los problemas y que ocurrió después de solucionarlo para poder transmitir nuestro mensaje con el cuento.

Frases para desenlaces o finales

- Por último...
- ... y aquí se acabó el cuento, como me lo contaron te lo cuento.
- Se acabó el cuento, se lo llevó el viento y se fue por el mar adentro.
- ...y fueron felices y comieron perdices.
- Finalmente...
- Al final...
- Y así acabó...
- Así fue como...
- Para acabar...
- ... y cuento contado, cuento acabado.

Consejos útiles para que tu cuento sea un éxito.



- ¡No olvides que al primero que le gusta este cuento es a ti!

APPROVED

- Las buenas presentaciones de tus personajes y paisajes harán que la imaginación de tus lectores empiece a volar y viajen dentro de tu cuento.
- Un cuento sin faltas de ortografía parece de un escritor profesional, acuérdate de revisarlo con las ayudas que tienes antes de mostrarlo.

Conta'm històries




Aprèn a contar un conte divertit, emocionant, entretingut i que tingui tot allò que t'enganxa a la lectura.

NARRADOR




- És qui explica la història. Pot ser en primera persona (jo) o tercera persona (ell).

- Els fets succeeixen al passat, al present o al futur.



TEMPS

ESP AIS ESCENARIS



- Lloc o llocs on es desenvolupen les accions i la història.

- Protagonista o protagonistes i personatges secundaris. En algun moment del text s'han de presentar.



PERSONATGES

TRAMA



- Són els fets i accions que s'expliquen a la història.

EL
CONTE

LA
RONDALLA

LA
FAULA

LA
LLEGENDA

LA
NOVEL·LA

EL
CÒMIC

TIPUS DE TEXT
REALS I FANTÀSTICS



@tolobv



Introducció, inici o plantejament

- És la part inicial de la història, on es presenten tots els personatges i els seus propòsits.
- Una bona introducció fa que el conte tingui més sentit i estigui molt més clar pel lector de la teva història.



Frases per començar

- Al principi...
- Fa una colla d'anys...
- Hi havia una vegada...
- Vet aquí una vegada...
- En un lloc molt llunyà...
- En un país llunyà...
- D'ençà que jo recordo...
- En temps antics...
- Fa molts anys...
- Vivia una vegada...
- Conten els que el van veure...
- En un país llunyà...

Frases pel conflicte

- En un moment donat...
- De sobte...
- Inesperadament
- Però de sobte...
- Al cap de poc temps les coses van canviar...
- Sense adonar-se...



Desenvolupament, nus o mitjà

- És la part on es presenta el problema o el conflicte de la història.
- És on es succeeixen, passen i agafen forma els fets més importants del nostre conte.

Desenllaç, fin o final

- És allà on es solucionen els problemes del nus.
- S'ha de redactar un final detallat de com es varen solucionar els problemes i que va passar després de solucionar-ho per poder transmetre el nostre missatge amb el conte.



Frases per desenllaços o finals

- Per últim...
- Vet aquí un gat, vet aquí un gos que aquest conte ja s'ha fos.
- Vet aquí un gos, vet aquí un gat que aquest conte s'ha acabat.
- ...i van ser feliços i van menjar anissos.
- Finalment...
- Al final...
- I així va acabar...
- Així va ser com...
- Per acabar...
- ... i conte contat, conte acabat.

Consells útils perquè el teu conte sigui un èxit.



- No oblidis que al primer que li ha d'agradar aquest conte és a tu!!!!

APPROVED

- Les bones presentacions dels teus personatges i paisatges faran que la imaginació dels teus lectors comenci a volar i viatgin dins del teu conte.
- Un conte sense faltes d'ortografia sembla d'un escriptor professional, recorda't de revisar-ho amb les ajudes que tens abans de mostrar-ho.