



a Elige a una persona especial

Escoge a alguien que te parezca interesante y cuya historia quieras contar. Puede ser un científico, artista o cualquier persona famosa que te inspire.



b Investiga sobre su vida

Averigua todo lo que puedas sobre esa persona. Lee libros, busca información en internet o habla con alguien que sepa sobre ella. Es importante tener datos correctos y confiables.



c Organiza la información

Ordena los datos que has recopilado de manera lógica. Puedes hacer un esquema o una tabla para separar los momentos importantes de su vida, como su infancia, logros y legado.




d Estructura de la biografía

Piensa en cómo vas a contar la historia. Empieza con una introducción para captar la atención, luego cuenta los eventos importantes en orden y finaliza con una conclusión que resuma su importancia.



e Usa un lenguaje claro

Escribe de manera que todos puedan entender lo que dices. Evita palabras complicadas y usa un vocabulario que esté al alcance de tu nivel.



f Sigue el orden de los eventos

Es importante contar los eventos en el orden en que ocurrieron. Así será más fácil de entender para quienes lean tu biografía.



g Agrega detalles interesantes

Añade datos emocionantes o curiosidades sobre la persona que estás escribiendo. Pueden ser logros, desafíos superados o anécdotas divertidas que hagan tu biografía más interesante.



h Revisa y mejora

Lee tu biografía y verifica si hay errores o partes que puedas mejorar. Corrige la gramática, asegúrate de que tenga sentido y haz cambios si es necesario.



Fent...



biografies




a Trieu una persona especial

Escull algú que et sembli interessant i la història del qual vulguis explicar. Pot ser un científic, artista o qualsevol persona famosa que us inspire.



b Investiga sobre la seva vida

Esbrina tot el que puguis sobre aquesta persona. Llegeix llibres, busca informació a internet o parla amb algú que en sàpiga. És important tenir dades correctes i fiables.



c Organitza la informació

Ordena les dades que has recopilat de manera lògica. Pots fer un esquema o una taula per separar els moments importants de la seva vida, com ara la seva infància, èxits i llegat.




d Estructura de la biografia

Pensa en com explicaràs la història. Comença amb una introducció per captar atenció, després compta els esdeveniments importants en ordre i finalitza amb una conclusió que en resumeixi la importància.



e Fes servir un llenguatge clar

Escriu de manera que tothom pugui entendre el que dius. Evita paraules complicades i fes servir un vocabulari que estigui a l'abast del teu nivell.



f Segueix l'ordre dels esdeveniments

És important comptar els esdeveniments en l'ordre en què van ocórrer. Així serà més fàcil d'entendre per als qui llegeixin la teva biografia.



g Afegeix detalls interessants

Afegeix dades emocionants o curiositats sobre la persona que estàs escrivint. Poden ser èxits, desafiaments superats o anècdotes divertides que facin la teva biografia més interessant.



h Revisa i millora

Llegeix la biografia i verifica si hi ha errors o parts que puguis millorar. Corregeix la gramàtica, assegura't que tingui sentit i fes canvis si cal.

