

# Desbloquear la Lectura

El Manual Definitivo de  
Estrategias para el Aula  
de Primaria





# Leer no es decodificar, es construir significado.

## Visión Tradicional



Un modelo centrado en la repetición y memorización de grafemas. El significado está **en el texto**.



## Visión Contemporánea



Un **diálogo dinámico** entre el lector, el texto y el contexto. El significado se **construye** movilizando conocimientos previos y habilidades metacognitivas.



**“Leer es comprender, y comprender es ante todo un proceso de construcción de significados acerca del texto que se pretende asimilar.”** – Isabel Solé



# El Viaje del Lector: Un Mapa en Tres Fases





# Antes de Leer: Encender la Curiosidad y Activar el GPS Mental

## Objetivo 1: Motivar.

La lectura debe tener un propósito claro y real. ¿Leemos para obtener información, seguir instrucciones o por placer?

## Objetivo 2: Activar Saberes Previos.

Conectar lo nuevo con lo que los alumnos ya saben para crear un marco de referencia mental.

---

### Estrategias Clave:

- **Muestreo:** Explorar títulos, subtítulos, índices e ilustraciones para formular hipótesis iniciales.
- **Predicciones:** Formular preguntas como: '¿De qué crees que tratará este texto al ver la portada?'.
- **Organizadores Gráficos:** Utilizar tablas SQA (Sé, Quiero saber, Aprendí) incompletas o mapas conceptuales previos para activar el conocimiento.







# Durante la Lectura: El Lector como Detective de su Propia Comprensión

*El lector experto no es un receptor pasivo. Monitorea, detecta errores y aplica estrategias reparadoras de inmediato.*

Estrategias Cognitivas del Lector (Kenneth Goodman):



**Inferencia:** Leer entre líneas para descubrir significados no explícitos. (Ejemplo: "Si un personaje lleva paraguas y botas mojadas, inferimos que llueve, aunque no se mencione.")



**Autocontrol:** La vigilancia constante sobre el propio proceso. El lector se pregunta: "¿Estoy entendiendo? ¿Esto tiene sentido?".



**Autocorrección:** La capacidad de volver atrás, releer un párrafo confuso y rectificar una interpretación errónea al encontrar información contradictoria.



# Tu Rol como Guía: Modelando el Pensamiento Experto

Técnicas Docentes para la Supervisión:

- **Lectura Compartida:** Pensar en voz alta mientras lees, verbalizando tus propias dudas, predicciones y cómo resuelves las dificultades de comprensión.
- **Enseñanza Recíproca** (Introducción): Delegar el rol de “maestro” a los alumnos para que practiquen en grupo las 4 estrategias clave: predecir, preguntar, aclarar y resumir.
- **Técnica Cloze:** Presentar textos con palabras omitidas para forzar a los alumnos a usar el contexto global del párrafo para deducir el término correcto, fortaleciendo la inferencia.






# Después de Leer: De la Información a la Transformación

**Idea central:** Ir más allá de la repetición. Se trata de integrar el contenido con los saberes previos, valorar críticamente la información y crear algo nuevo.



## Resumen

Identificar las ideas principales y recontar la información con palabras propias, demostrando que ha sido asimilada.



## Diálogo Crítico

Fomentar el debate con las ideas del autor. ¿Estás de acuerdo? ¿Por qué? ¿Qué opinas de las motivaciones de los personajes?



## Aplicación Creativa

Invitar a los alumnos a inventar un final alternativo, crear un 'booktrailer', diseñar una nueva portada o escribir una reseña.





# Llevando la Comprensión al Siguiente Nivel: Métodos Dialógicos



## Enseñanza Recíproca (Palincsar & Brown)

- **Qué es:** Práctica guiada en grupos pequeños de 4 estrategias (predecir, preguntar, aclarar, resumir). Un alumno asume el rol de "líder" y guía la discusión.
- **Beneficio:** Fomenta la metacognición y la autorregulación. Los alumnos procesan la información de manera consciente y se enseñan entre sí.



## Tertulias Literarias Dialógicas

- **Qué es:** Diálogo igualitario sobre obras clásicas de la literatura universal (ej. "Don Quijote", "La Odisea"). Se comparten reflexiones personales, no análisis académicos.
- **Beneficio:** Mejora el vocabulario, la argumentación y la autoestima. Conecta la lectura con temas universales y promueve la inclusión.



# El Equilibrio entre Código y Significado



Dimensión	Método Sintético (Ascendente)	Método Global (Descendente)
Punto de Partida	Letra → Sílabas → Palabras	Palabra / Frase con significado
Foco Principal	La decodificación precisa	La comprensión desde el inicio
Riesgo	Lectura mecánica y silabeo; aversión a la lectura	Dificultad con palabras nuevas si no se apoya con fonología

**Conclusión Clave:** "El consenso pedagógico actual es un **Modelo Interactivo**. Se inicia con textos significativos (Global) pero se guía al alumno en el descubrimiento explícito de las reglas del código (Sintético), logrando un equilibrio entre fluidez y entendimiento."



# Herramientas Digitales para Potenciar la Lectura (Parte 1)

## Gamificar y Evaluar

**Kahoot!**  **nearpod**

Transforman la evaluación de la comprensión en un juego interactivo. Aumentan la motivación y dan feedback instantáneo al docente.





## Lectura Adaptativa

 **newsela**

Ofrece textos que ajustan su nivel de complejidad léxica y sintáctica según la habilidad de cada alumno, permitiendo trabajar la comprensión de forma personalizada.




## Crear y Expresar

 **Storybird**  **Pixton**

Los alumnos pasan de consumidores a creadores de sus propios cuentos ilustrados y cómics, integrando la expresión escrita y la cultura visual.



## Colaborar

 **Padlet**

Muros virtuales colaborativos para compartir reflexiones, resúmenes y debates sobre las lecturas.






# Herramientas Digitales para Potenciar la Lectura (Parte 2)

## Portales de Recursos Gratuitos

Ofrecen una vasta biblioteca de fichas de comprensión, audiocuentos, juegos y materiales descargables para complementar el currículo.



## Plataformas Institucionales de Fomento Lector

Ponen a disposición kits de fomento lector, planes de apoyo y guías para docentes y familias.



## Para Entrenar la Fluidez Lectora

Método de entrenamiento basado en evidencia científica para mejorar la velocidad y precisión lectora, automatizando la decodificación para liberar recursos cognitivos para la comprensión.





# Evaluar para Mejorar, no para Calificar

*La evaluación es un proceso continuo que ofrece realimentación al docente y al alumno para guiar los siguientes pasos del aprendizaje.*

## Instrumentos de Evaluación Formativa:



- **Rúbricas:** Describen niveles claros de desempeño en criterios como fluidez, entonación y profundidad de la comprensión, eliminando la subjetividad.



- **Listas de Cotejo (Checklists):** Verifican de forma simple (sí/no) la presencia de habilidades específicas (ej: "Identifica la idea principal").



- **Diario de Lectura:** Un espacio para que el alumno reflexione sobre su propio proceso, gustos y dificultades, fomentando la autoevaluación.








- **Lectómetro:** Un registro visual y motivador en el aula que muestra los libros leídos por los alumnos, fomentando el hábito lector.





# La Lectura no Termina en el Aula: Aliados en Casa

## Recomendaciones para Compartir con las Familias:

-  1. **Modelar:** Que los niños vean a los adultos leer por placer. El ejemplo es la estrategia más potente.
-  2. **Crear Rutinas:** Establecer un momento diario de lectura (ej. antes de dormir) en un ambiente relajado y sin distracciones.
-  3. **Libertad de Elegir:** Permitir que los niños escojan libros sobre sus intereses. La elección aumenta la motivación.
-  4. **Asociar con Afecto:** Leer juntos, usar voces para los personajes y hacer de la lectura un momento especial de conexión.
-  5. **Visitar Bibliotecas:** Convertir las visitas a la biblioteca local en una aventura familiar para explorar nuevos libros y géneros.





# Formar Lectores Competentes, Críticos y Para Toda la Vida

1. La **comprensión** es una competencia que se enseña de forma **explícita y sistemática** en tres fases (Antes, Durante, Después).
2. El rol del docente es ser un **modelador y facilitador** de estrategias metacognitivas, haciendo visible el pensamiento experto.
3. Las metodologías **dialógicas y cooperativas** (como la Enseñanza Recíproca y las Tertulias) son clave para potenciar el pensamiento crítico.
4. La **tecnología** y la **evaluación formativa** son aliados poderosos para personalizar el aprendizaje y hacerlo visible.







# Gracias.

*"El objetivo final es convertir al niño en un 'usuario competente del lenguaje' que no solo comprenda lo que otros han escrito, sino que utilice la lectura como una herramienta para pensar, aprender y transformar su propio mundo."*