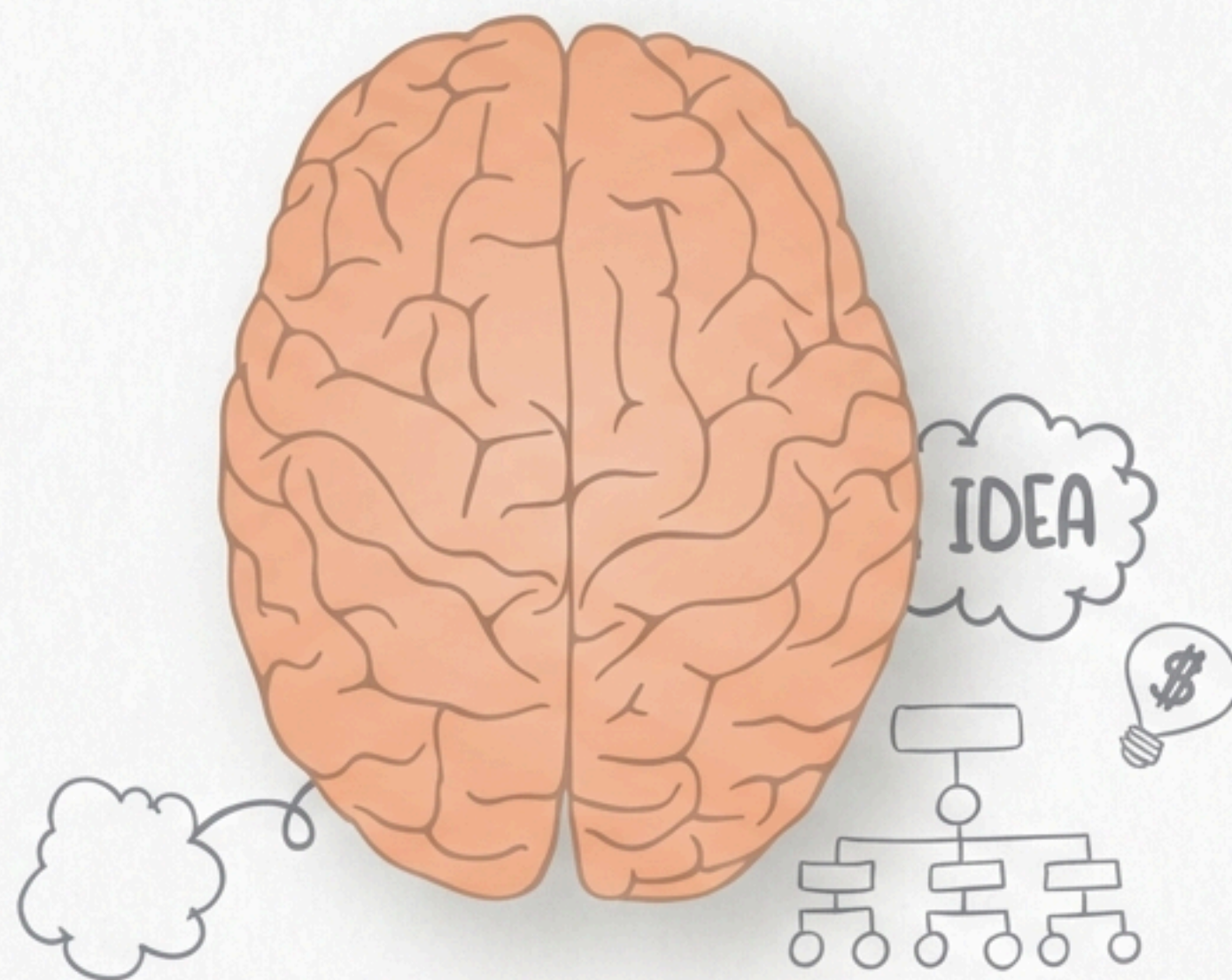


Rutina Palabra-Idea-Frase: Claves para una comprensión lectora significativa

Estrategias prácticas para pasar de la lectura superficial al pensamiento profundo en el aula



El drama del "Profe, ya terminé"

La Situación: Admitámoslo: esa frase nos hiela la sangre, especialmente cuando el café ya se ha quedado frío sobre la mesa y quedan 50 redacciones por corregir.

El Problema: Alumnos que leen como leemos las instrucciones de un mueble de Ikea: por encima, con prisa y sin enterarse de nada.

El Resultado: Cuando preguntamos "¿qué os ha parecido?", recibimos un silencio sepulcral o respuestas superficiales.

El desafío es claro: ¿Cómo pasamos de esa lectura plana a una comprensión que deje huella?

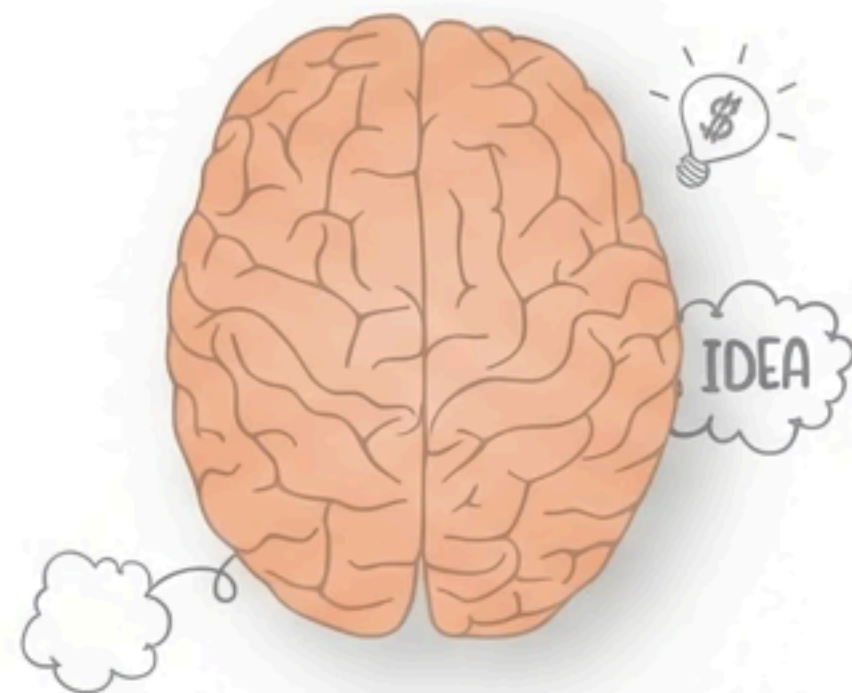


¿Qué es Palabra-Idea-Frase? (Más que una simple ficha)

Definición Técnica: No es una tarea para rellenar huecos. Es una estructura de conversación y pensamiento diseñada para “llegar al fondo de un texto”.

El Propósito: Obliga al cerebro a procesar la información en tres niveles distintos:

1. Captura de la esencia.
2. Interpretación personal.
3. Síntesis del tema.



“Después de la puesta en común, los alumnos pueden llegar a alcanzar niveles muy profundos de comprensión, a los que difícilmente podrían acceder individualmente.” —

Los tres pilares: La Selección Sagrada

PALABRA



Una palabra que capture la atención o la esencia del texto.

IDEA



Una idea que sea significativa para el alumno (su interpretación personal o lo que les resonó).

FRASE



Una frase que ayude a entender de qué va realmente el tema (la síntesis del contenido del autor).


Tip de profe: Explica bien la diferencia antes de empezar para evitar que elijan al azar.

Fase de preparación: Lectura activa

El Tiempo: Si el texto es largo, es mejor leerlo antes de la sesión de grupo.

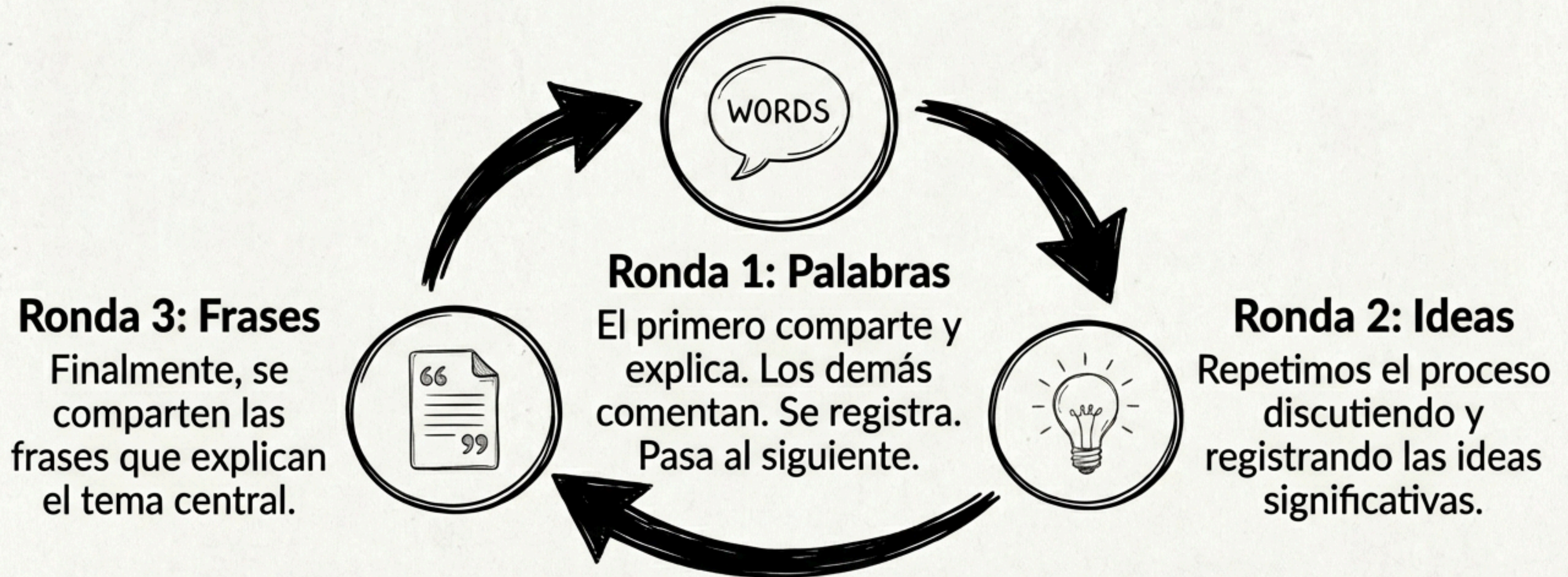
La Herramienta: Motiva a los estudiantes a usar señalizadores o marcas mientras leen.

El Enfoque: Lo importante es sumergirse en el texto sin la ansiedad de “completar la tarea” inmediatamente. Deben leer para “encontrar”, no solo para “acabar”.



Dinámica de grupos: El poder de las rondas

Organización: Grupos de 4 a 6 personas. **La Regla de Oro:** No es una lectura de lista aburrida; es un proceso acumulativo.



Hacer visible el pensamiento: Reflexión y Patrones

Con todo documentado, el grupo analiza sus registros para buscar conexiones:



Temas comunes

Description: ¿Qué palabras o ideas se repiten en el grupo?




Predicciones

Description: ¿Qué implicaciones sugiere lo que hemos elegido?



El “Vacío”

Description: ¿Qué aspectos del texto nadie eligió? (Ese silencio también es información valiosa).



Cierre Individual: Pide una breve reflexión final:
“¿Qué sé ahora del texto que no sabía al empezar?”

Flexibilidad en el aula: Secretos de 'Profe'

Esta rutina no es un contrato blindado. La flexibilidad es tu mejor aliada.

¿Poco tiempo?



A veces basta con trabajar solo la Frase y la Palabra para obtener buenos resultados.

¿Cambio de enfoque?



Algunos maestros prefieren el orden Frase-Idea-Palabra. Esto ayuda si el grupo prefiere ir de la visión general (frase) a los detalles concretos (palabra).

Recuerda: Lo importante es pensar juntos, no cumplir el protocolo rígidamente.



Conclusión: El impacto en el pensamiento profundo




Implementar esta rutina es pasar de buscar la 'respuesta correcta' en un cuestionario a valorar el proceso de pensamiento de cada alumno.

Estamos formando pensadores vibrantes, no lectores pasivos.

El reto para mañana: ¿Qué pasaría si en tu próxima clase buscáramos la palabra que les hizo vibrar en lugar del dato para el examen?

Un recurso con base científica

Esta rutina forma parte del marco de Cultura del Pensamiento del Project Zero de Harvard (Graduate School of Education), fuente original de este enfoque pedagógico.



@tolobv

¿Quieres más ideas como esta?

Encuentra plantillas, guías y recursos
listos para usar en tu aula en:

bloomania.es

Compartiendo herramientas para docentes.