

Notas Cornell: Desarrollo del aprendizaje



Bloomania.es

Tras 20 minutos de clase magistral, nos enfrentamos a tres realidades:



El Espectador

Folio immaculado. Alta atención visual en el momento, pero nula retención activa.



El Artista

Alineaciones de fútbol y dibujos. La atención se ha desviado por completo del contenido.

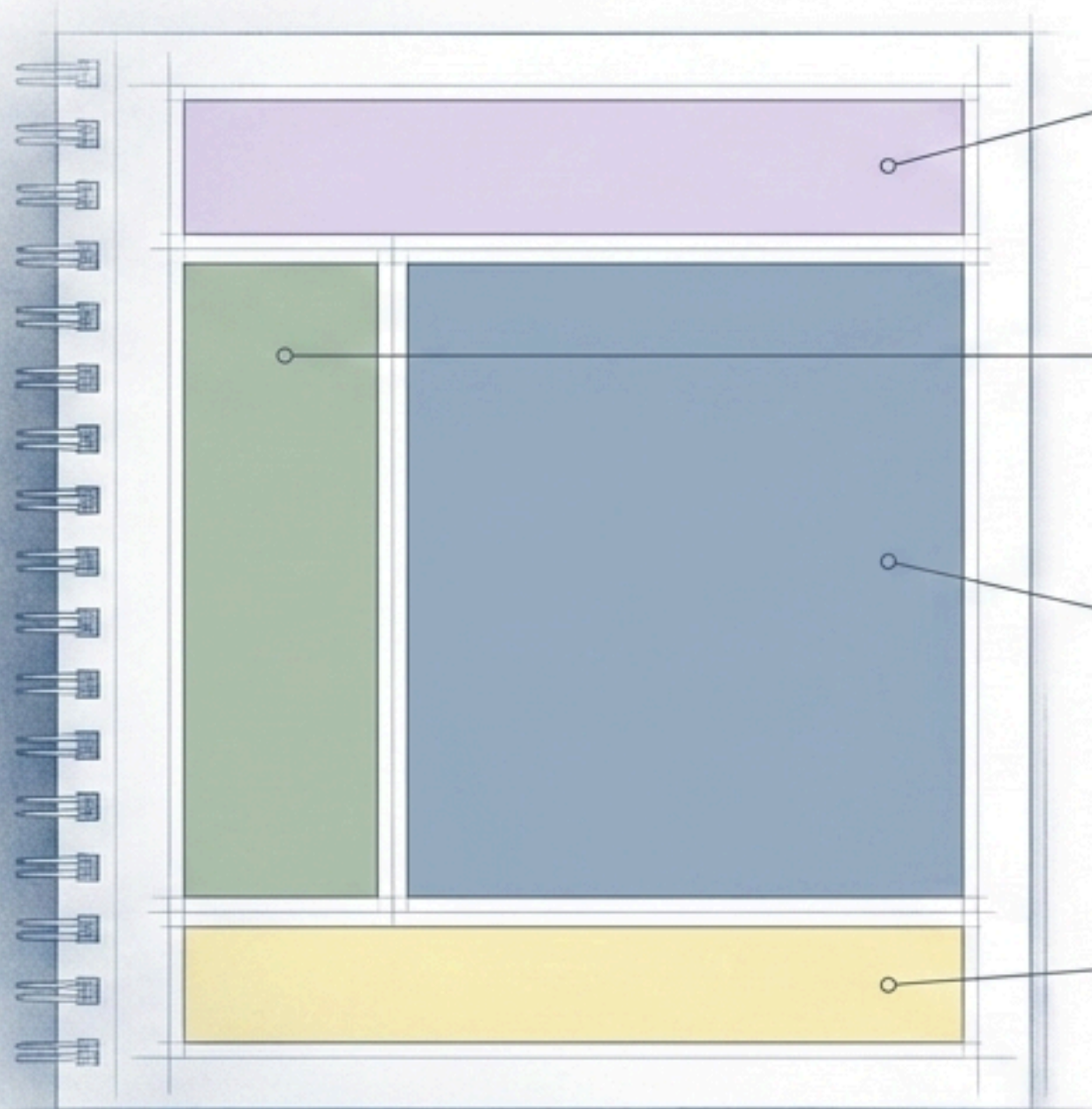


El Transcriptor

Jeroglíficos indescifrables. Agotamiento cognitivo por intentar cazar cada palabra dictada.

A los 10-12 años, las funciones ejecutivas están en ebullición. El problema rara vez es la falta de interés; es la falta de una "red" estructurada para organizar la información en su cabeza.

Un GPS Cognitivo: Mucho más que rayas en un folio



Encabezado (Superior): Organización temporal y contexto (materia, tema, fecha). Combate el desorden.

Zona de Claves (Izquierda): Franja estrecha. Se rellena post-clase con etiquetas, ideas principales y preguntas de autoevaluación.

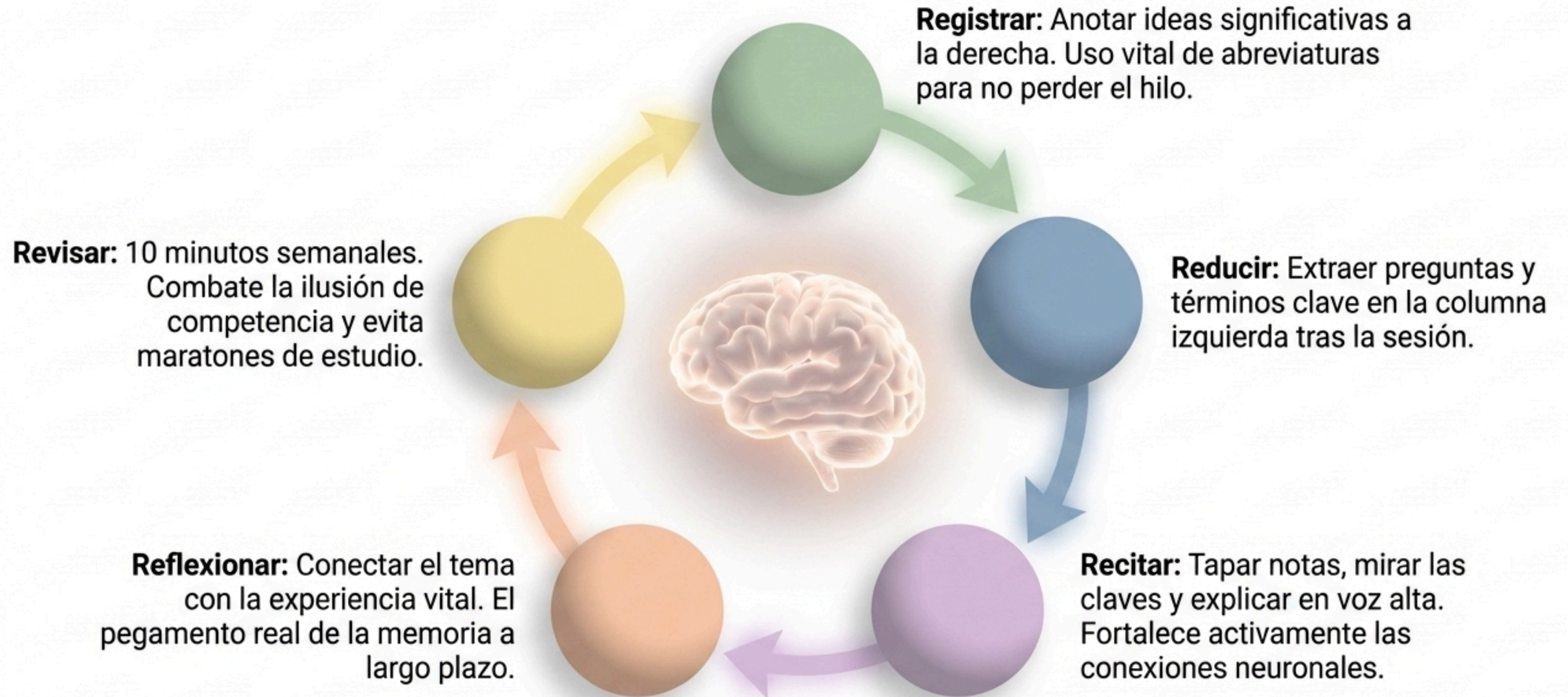
Zona de Captura (75% Derecha): Cazar lo importante. Uso exclusivo de frases cortas y esquemas. Fin de los dictados infinitos.

Zona de Síntesis (Inferior): El lugar de procesamiento donde el alumno explica el tema con sus propias palabras.

Traduciendo la estructura al cerebro del alumno

	Sección Cornell	Función Cognitiva	Metáfora para el Alumno
	Encabezado	Contextualización y orden	La etiqueta de mi archivo
	Columna de Notas	Escucha activa y registro	El diario de la clase
	Columna de Claves	Categorización y disparadores	El mando a distancia de mi memoria
	Resumen	Procesamiento y síntesis	El 'en pocas palabras'

El ciclo de las 5 'R': El entrenamiento secreto del cerebro



El arte del andamiaje: De la pizarra al folio (Fases 1 y 2)

Paso 1: Modelado (Yo lo hago)

- Proyección de la plantilla en el aula.
- Verbalización del pensamiento docente: "Voy a dibujar cuatro cuadrados para el corazón porque es más fácil de recordar que un texto largo".

Paso 2: Práctica Guiada (Nosotros lo hacemos)

- Decisiones conjuntas en parejas sobre qué anotar.
- Uso del póster de aula con diccionario de símbolos (ej. flecha hacia fuera = arterias, flecha hacia dentro = venas).

Práctica independiente y cierre social: Tú lo haces



Cierre Social: El uso vivo de los apuntes

- Aprendizaje entre iguales puro y duro.
- En parejas: un alumno tapa sus notas y responde a las preguntas que su compañero le lanza leyendo la columna de claves.



Paso 3: Práctica Independiente

- Captura de información en vivo por parte del alumno (ej. durante un vídeo documental).
- El docente pasa a ser un guía periférico, ofreciendo feedback inmediato (“¡Qué buen símbolo has usado para los capilares!”).

Inclusión real: Cornell para todos (sin excepciones)



Colores estructurados

Plantillas con márgenes pre-coloreados (Azul: notas, Verde: claves, Amarillo: resumen) para facilitar la ubicación espacial.



Preguntas guía

Facilitar listas de preguntas previas a los alumnos con dificultades de abstracción para que 'cacen' las respuestas.



Apoyos visuales

Uso de etiquetas o dibujos precortados para pegar conceptos complejos en lugar de escribirlos.



Resumen flexible

Permitir esquemas de flechas, dibujos comentados o incluso grabaciones orales en lugar de textos densos.

Integración magistral en la Competencia CPSAA (Aprender a aprender)



Autogestión y Salud Mental (CPSAA1.1 / 2)

Estructura clara = cero ansiedad ante el folio en blanco. Evita atracones de estudio; menos estrés equivale a un aprendizaje emocionalmente sano.

Metacognición (CPSAA4)

Las fases de recitar y revisar obligan al alumno a auditar rigurosamente qué sabe y qué no sabe antes de enfrentarse a un examen.

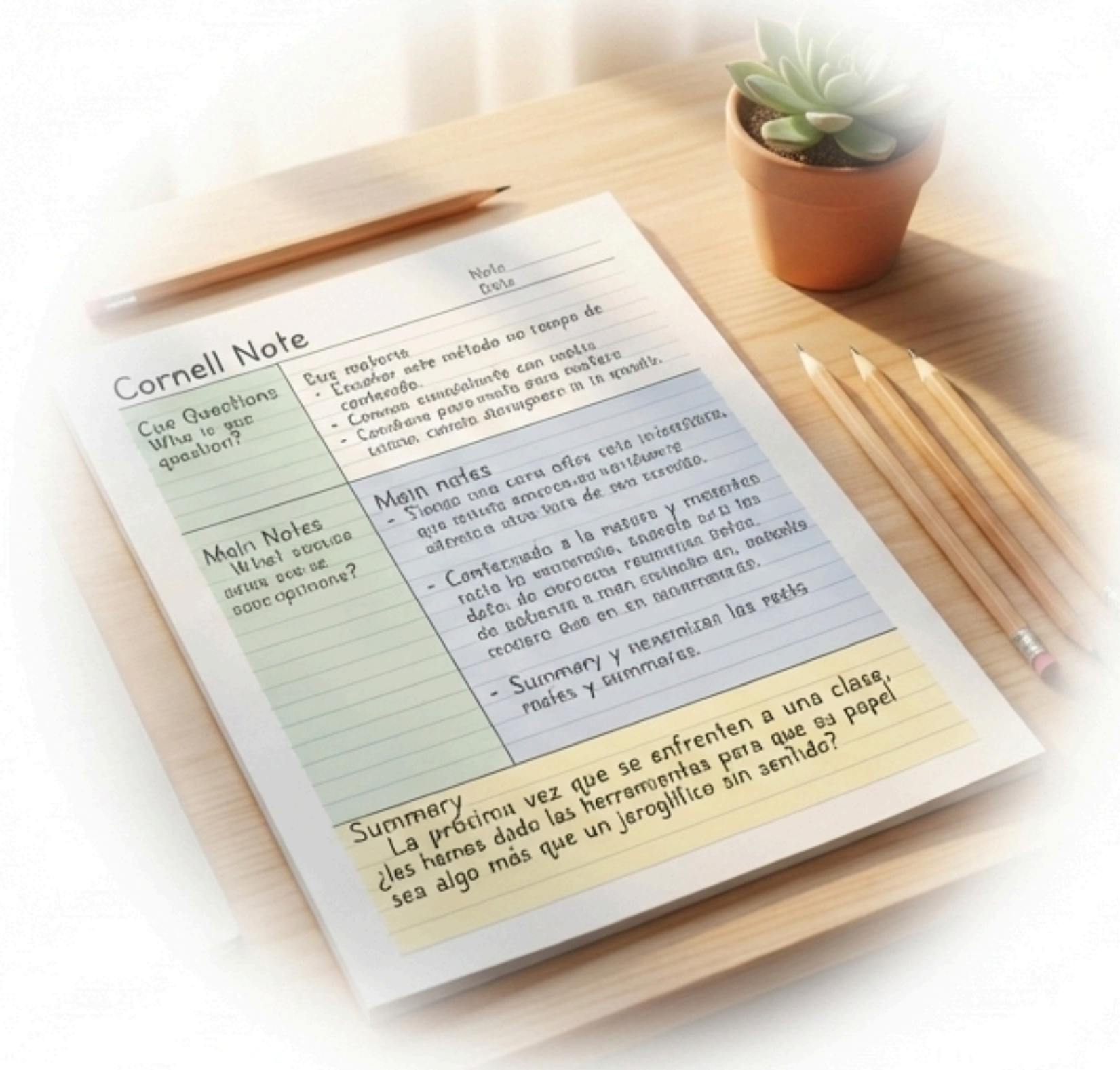
Procesamiento (CPSAA5)

Entrenamiento vital para separar el grano de la paja y organizar prioridades en un mundo caracterizado por la sobreinformación.

Una inversión en autonomía

El Cambio de Paradigma: Enseñar este método no resta tiempo de contenido. No estamos simplemente rellendo folios; estamos amueblando cabezas y dotando a los alumnos de una estructura de pensamiento que les servirá en Secundaria y en su vida adulta.

Reflexión Final: La próxima vez que se enfrenten a una clase, ¿les hemos dado las herramientas para que su papel sea algo más que un jeroglífico sin sentido?



Bibliografía y Referencias

Documento Base

Notas Cornell: Desarrollo del aprendizaje.docx

Marco Normativo

LOMLOE (Competencias Clave y Específicas, Descriptores Operativos CPSAA - Competencia Personal, Social y de Aprender a Aprender).

Metodología de Origen

Sistema de toma de apuntes Cornell (Universidad de Cornell), adaptado para el tercer ciclo de Educación Primaria y atención a la diversidad funcional.

